LEGENDA ATTREZZATURE

ZONA	POS	QTA	DESCRIZIONE	ACQUA FREDDA 3/4	ACQUA CALDA 3/4	SCARICO Ø	GAS KW
ZONA:1 - OFFICE							
1	1	1	TAVOLO ARM.+ALZ.+RIP.+PORTESCOR.,1400 MM				
1	2	1	TAVOLO ARM.+ALZ.+RIP.+PORTESCOR.,1600 MM				
1	3	2	TAVOLO SU RUOTE 1400 MM				
1	4	1	CASSETTIERA SU RUOTE				
1	5	1	CONFEZIONATRICE SOTTOVUOTO 20 M3/H-BANCO				
1	6	1	BILANCIA DA BANCO,AUTOMAT.,30KG/10GR				
1	7	1	APRISCATOLE DA BANCO				
1	8	1	TRITACARNE GRATTUGIA BOCCA INOX 12				
1	9	1	AFFETTATRICE VERT. 300MM TRASM.CINGHIA				
1	10	1	FORNO MICROONDE DIGITALE.22LT.1000W				
1	11	1	MENSOLA CON 2 MONTANTI 800 MM				
1	12	1	ARMADIO DEPOSITO PORTE BATTENTE				
1	13	2	PENSILE CON 2 PORTE SCORREVOLI DA 1000MM				
1	14	1	LAV. ARM 1 VASCA+GOCCIOLATOIO DX1200MM	X	X	ø40	
1	15	1	LAVASTOVIGLIE CAPOTTINA, 80 C/H	X	X	ø50	
1	16	1	PENS. RIP. SCOLAPIATTI 2 PORTE DA1000MM				
1	17	1	CELLA FRUTTA VERDURA SAGOMATA CON SCAFFALI				
1	18	1	CELLA SALUMI LATTICINI CON SCAFFALI				
1	19	1	CELLA CARNI SAGOMATA CON SCAFFALI				
1	15	//	PILETTA+GRIGLIATO-SIFONE ORIZZON.300X300 ***			ø63	
ZONA:8 - SPOGLIATOIO DOCENTI UOMINI							
8	1	8	ARMADIO SPOGLIATOIO,2 POSTI,PROF.500MM				
8	2	2	PANCA				
ZONA:9 - SPOGLIATOIO STUDENTII UOMINI							
9	1	30	ARMADIO SPOGLIATOIO,2 POSTAZIONI SPOVRAPPOSTE				
9	2	2	PANCA				
ZONA:10- SPOGLIATOIO DOCENTI DONNE							
10	1	7	ARMADIO SPOGLIATOIO,2 POSTI,PROF.500MM				
10	2	2	PANCA				
ZONA:11 - SPOGLIATOIO STUDENTII DONNE							
11	1	30	ARMADIO SPOGLIATOIO,2 POSTAZIONI SOVRAPPOSTE				
11	2	2	PANCA				
ZONA:12 - LOCALE RIFIUTI							
12	1	//	CONTENITORE REFRIGERATO **	0,45			
12	2	//	LAVATRICE SUPERCENTRIFUGA ELETT. 6KG **	4,9	X	X	ø40

LEGENDA ATTREZZATURE

ZONA	POS	QTA	DESCRIZIONE	ACQUA FREDDA 3/4	ACQUA CALDA 3/4	SCARICO Ø	GAS KW
ZONA:13 - DISPENSA							
13	1	5	SC.LINEARI ALLUM.RIP.POLYETH-475X1569MM				
13	2	2	SC.LINEARI ALLUM.RIP.POLYETH-475X1304MM				
13	3	1	SC.LINEARI ALLUM.RIP.POLYETH-475X2048MM				
13	4	2	FREEZER PROSTORE 470 LT 1 PORTA +15/-22°				
13	5	1	CELLA 123X123 -2+2°C UNITA MONOBLOCCO				
13	6	1	SC. IN ALLUM., RIP.POLYETH,CELLE 123X123				

** ATTREZZATURA OPZIONALE.
PREDISPOSIZIONE IMPIANTI A CARICO DI CITTA' METROPOLITANA

*** FORNITURA IN OPERA A CARICO DI CITTA' METROPOLITANA

LEGENDA SIMBOLI IDRICI

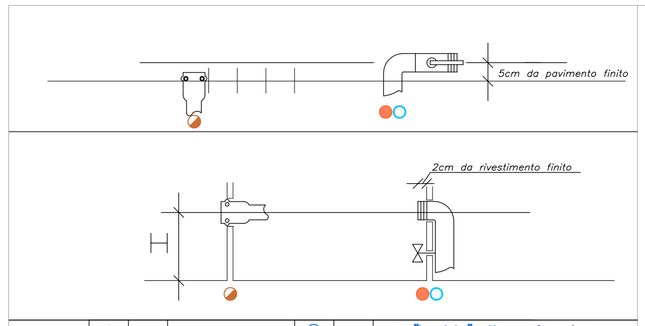

△	V	vapore	⊙	G	gas "in vista" attacco femmina
◕	S	scarico		H	altezza da pavimento
●	AC	acqua calda		Ap	a pavimento
○	AF	acqua fredda		SIF.	sifonato

- Prevedere rubinetti di intercettazione per ogni singolo appar. utilizzatore (impianto idrico, vapore, gas)
- Scarichi con o-ring di tenuta (no gommini)
- Le Tubazioni dell'impianto di scarico devono resistere ad una temperatura di almeno 100°C
- Prevedere idrantini per lavaggio pavimenti nei vari reparti
- Rubinetti intercettazione (incassati a parete ad H 40cm)
- Le alimentazioni indicate si riferiscono alle sole attrezzature di cucina
- Verificare le quote muri prima di tracciare gli impianti
- La pressione dell'acqua di alimentazione delle attrezzature deve essere minimo di 3 bar

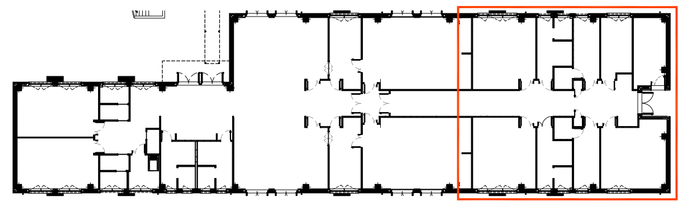

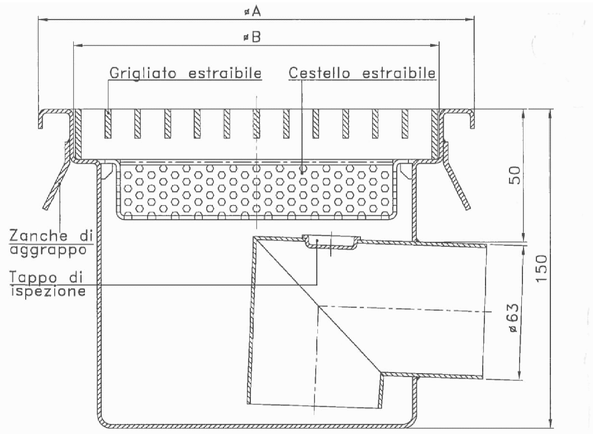

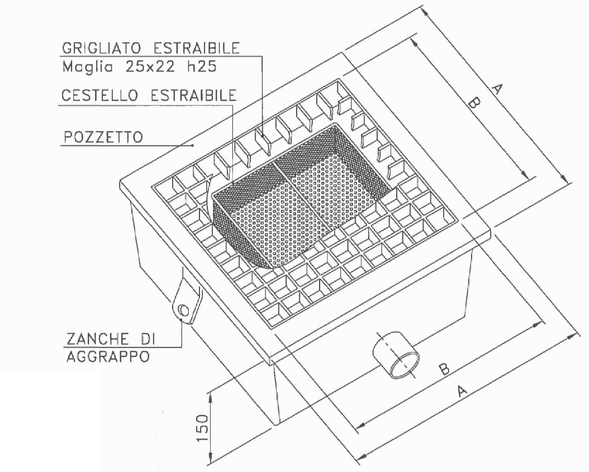

TIPOLOGIA:
pilette scarico per aule cottura, locale lavaggio, office/preparazione pendenze da valutare in rapporto alla tipologia di pavimento previsto in appalto

NB:

- TRACCIAMENTO MURATURE COME DA ESECUTIVO POLITECNICA
- NECESSARIA VERIFICA TRACCIAMENTO MURATURE PER CONTROLLO DISPOSIZIONE ATTREZZATURE
- CONTROLLO PARETI REI PER INCASSO IMPIANTI
- PILETTE LOCALI SPOGLIATOI SERVIZI IGIENICI E DEPOSITI COME DA PROGETTO DI APPALTO
- PILASTRINO METALLICO A SUPPORTO DISCESA TUBAZIONE GAS AD ALIMENTARE ISOLA CENTRALE COTTURA

REV.	DATA	DESCRIZIONE REVISIONE	VERIFICATO	RIESAMINATO	VALIDATO
D					
C	30.01.2018	CONSEGNA ESECUTIVO	IB	CC	AM
B	04.12.2017	AGGIORNAMENTI POST TRACCIAMENTO TRAMEZZE	DA	CC	AM
A	01.12.2017	AGGIORNAMENTO FOROMETRIE	DA	CC	AM

s m p
studio montanari & partners food consultant
studio montanari & partners s.r.l.
via lusardi, 10 - 20122 milano
t +39.0258317320
f +39.0258313397
studio@smp.mi.it
www.smp.mi.it

PROGETTAZIONE DEFINITIVA, LA PROGETTAZIONE ESECUTIVA, LA DIREZIONE DELL'ESECUZIONE, IL CONTROLLO E COLLAUDO DELLE OPERE DI INSTALLAZIONE DI LABORATORI ENOGASTRONOMICI AD USO DIDATTICO NEI LOCALI DEL NUOVO FABBRICATO PRESSO L'IPSEOA "VESPUCCI" DI VIA VALVASSORI PERONI 8, MILANO

COMMITTENTE
IPSEOA AMERIGO VESPUCCI
VIA VALVASSORI PERONI 8
20133 MILANO (MI)

PROGETTISTI
arch. ANTONIO MONTANARI
Ordine degli Architetti di Milano n. 1417
arch. CRISTIANA COLOMBO
Ordine degli architetti di Varese n. 2706

DIRETTORE LAVORI
arch. ANTONIO MONTANARI
Ordine degli Architetti di Milano n. 1417

COMMESSA	DATA EMISSIONE	FILE	CODIFICA			
I055	07.11.2017					
LIVELLO			SCALA	VERIFICATO	RIESAMINATO	VALIDATO
PROGETTO ESECUTIVO			1:50	DZ	CC	AM
TAVOLA			N. TAVOLA			
PIANTA ATTREZZATURE E LEGENDA IMPIANTO IDRICO E GAS PORZIONE C			EAK 07			

A NORMA DELLE VIGENTI LEGGI SUI DIRITTI D'AUTORE IL PRESENTE DISEGNO NON PUO' ESSERE RIPRODOTTO NE' DIVULGATO A TERZI SENZA IL NOSTRO CONSENSO - TRIBUNALE COMPETENTE MILANO